
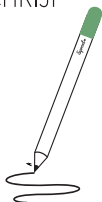


ONZE  
DUURZAME  
**BLOEIPOTLODEN**  
ZOULDEN LATER  
GRAAG  
EEN PLANTJE  
WILLEN ZIJN



# HOE PLANT JE BLOEIPOTLODEN?

SCHRIJF



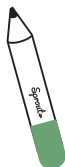
STOMP



SLIJPEN



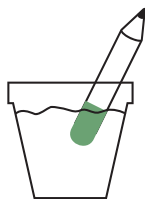
TE KORT?



## PLANT JE POTLOOD

Plaats je potlood in de aarde. Zorg er voor dat het groene uiteinde volledig bedekt is. Plaats het potlood een beetje schuin zodat het plantje omhoog kan groeien.

Na 1-2 dagen kan het potloodje eventueel verplaatst worden zodat de zaadjes nog meer ruimte krijgen om te groeien.



GEEF WATER, ZON EN LIEFDE



ZIE HEM GROEIEN EN BLOEIEN!

